

*Channel Master*<sup>®</sup>

TITAN 2<sup>™</sup>  
preamplifier series

# USER GUIDE

GUÍA PARA  
EL USUARIO

MODE  
D'EMPLOI

CM-7777

CM-7778



## Table of Contents

Product Overview .....	3
Package Contents and Accessories .....	3
Installation .....	4
Technical Data .....	6
Product Return Policy and Warranty .....	7

## Índice

Perspectiva General del Producto .....	9
Contenido del Paquete y Accesorios .....	9
Instalación.....	10
Datos Técnicos .....	12
Garantía y Póliza para la Devolución del Producto.....	12

## Index

Présentation du Produit .....	15
Contenu et Accessoires de L'emballage.....	15
Installation .....	16
Données Techniques .....	18
Politique de Reprise de Marchandise et Garantie .....	19

**CM-7777**



**Mast Mounted  
Antenna Preamplifier  
UHF/VHF/FM**

Montado en el Mástil de Antena Pre  
Amplificador de UHF / VHF / FM

Monté sur Mât D'antenne Pré  
Amplificateur UHF / VHF / FM

**For Weak Signal Areas**

Para Areas con Señal Débil

Pour les Zones de Faible Signal

**CM-7778**



**Mast Mounted  
Antenna Preamplifier  
UHF/VHF/FM**

Montado en el Mástil de Antena Pre  
Amplificador de UHF / VHF / FM

Monté sur Mât D'antenne Pré  
Amplificateur UHF / VHF / FM

**For Moderate Signal Areas**

Para las Áreas de señales moderadas

Pour les zones de signaux modérées

## Product Overview

The Channel Master TITAN 2™ CM-7777 preamplifier is a high gain, low noise preamplifier used for weak signal areas. The CM-7777 takes a weak signal that is present at the antenna and amplifies it to a viewable strength. In areas with fairly strong signals, use our medium gain preamplifier (CM-7778). TITAN 2 Preamplifier's improved gain is perfect if you anticipate distributing your signal with a digital splitter to multiple outlets throughout your house as splitters reduce the signal strength available at each output. The new housing includes a combined VHF/UHF input and a single output for a simpler indoor or outdoor installation.

## Product Features

- Amplification for both VHF and UHF bands
- High gain and low noise
- Includes switchable FM trap
- Amplifies digital and analog signals
- Perfect for moderate (CM-7778) or weak (CM-7777) signal areas

## Package Contents and Accessories

All Titan 2™ amplifiers include:

- Power Inserter
- Power Supply
- 6 ft Coaxial Cable
- Hardware
- User Guide

## INSTALLATION

1. **Internal switch selection.** If you are using a single antenna for TV signals only, there is no need to adjust the internal switches in the amplifier.

**NOTE:** If you are using the antenna for FM radio signals as well as TV, then select the “**OUT**” position on the FM trap switch. See **Fig 1**.

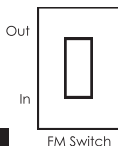
2. Using the **U CLAMP**, mount the grey outdoor amplifier to the mast below the antenna. See **Fig 2**.
3. With a short length of coaxial cable (not included), connect the antenna to the “**INPUT**” on the amplifier. See **Fig 2**.
4. Connect the down lead coaxial cable (not included) to the connection labeled “**OUTPUT/POWER.**” Cable tie the cable to the mast to prevent stress on the connector.
5. Run the down lead coaxial cable (not included) into the home to a location where an AC power outlet is available. Connect this coax to the connection labeled “**TO AMP**” of the power inserter. See **Fig 2**.

**IMPORTANT:** There should NOT be any signal splitters located in this coaxial cable line between the outdoor amplifier and the indoor power supply. Splitters must be located on the “**TO TV**” side of the power inserter. See **Fig 3**.

6. Connect the coaxial cable (not included) that distributes the signal to the TV to the “**TO TV**” port of the power inserter and connect the power supply to the “**DC IN**” port of the power inserter with the six foot

### Amplifier, Bottom View

To change settings,  
remove four screws from  
the cover.



**Fig 1**

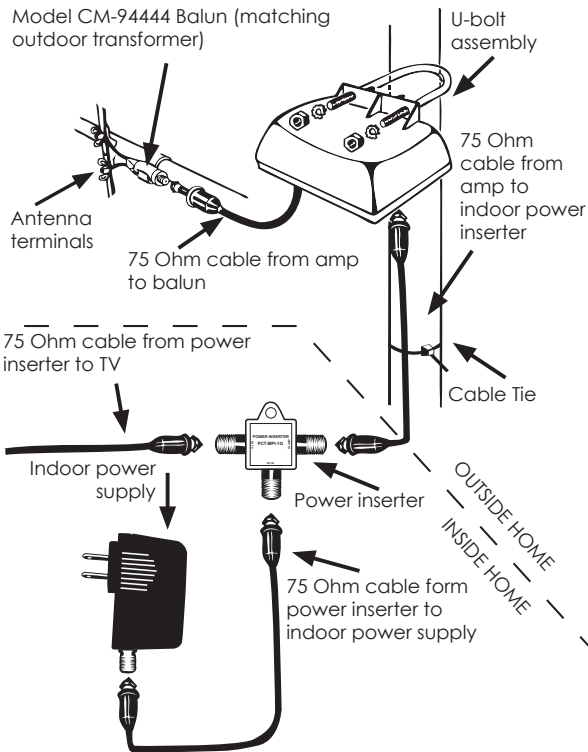
coaxial cable (included). See **Fig 2**. Plug the power supply into the AC outlet.

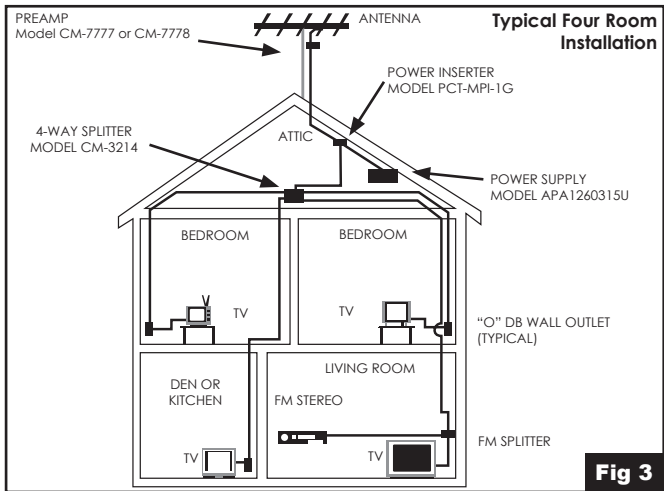
## Amplifier, Mast Mounted

Model 7777 or 7778

**Fig 2**

Model CM-94444 Balun (matching outdoor transformer)





## Features and Technical Data for the Titan 2 Series

- Number of Inputs .... 1
- Input/Downlead ..... 75 Ohms
- Connectors ..... F
- Switchable FM trap
- Gain ..... VHF 30 dB / UHF 30 dB (CM7777)  
VHF 16 dB / UHF 16 dB (CM7778)



# Product Return Policy and Warranty

**WARRANTY PERIOD:** 90-day warranty applies to all Channel Master Products (Some products have extended term warranty periods). **DEALERS & CONSUMERS:** Dealers and consumers can return any In-Warranty Channel Master product to the Warranty department for repair or replacement. For In-Warranty service the consumer or dealer must call Technical Service and request an RMA number in order to return the product. The returned product must have the RMA number visible on the box and must include the bill of sale showing the unit is within the warranty period. If the unit is found to be defective under our Warranty Policy Channel Master will repair or replace the item at no charge. Products outside of the warranty period should not be returned to Channel Master with the exception of any product requested by Technical Support to be assessed for quality assurance purposes. **Technical Service:** [www.channelmaster.com/support](http://www.channelmaster.com/support)

**WARRANTY GENERAL TERMS:** **1.1** Subject to the provisions of this Warranty, CHANNEL MASTER warrants that the equipment and software described in Paragraph 1.2 will conform to our specifications in all material respect and that the equipment will be free from material defects in materials and workmanship during the Limited Warranty period. **1.2** This Warranty applies to all original purchases by Customers of CHANNEL MASTER ("Equipment"). The warranties set forth herein are not transferable. **1.3** The Effective period of this Warranty will start on the date of purchase of the Equipment or the date of installation by a CHANNEL MASTER approved technician and will end, for the Equipment, ninety (90) days later (for all component parts and system upgrades), unless otherwise expressed or provided herein (in each case the "Warranty Period").

**RETURN OF EQUIPMENT UNDER WARRANTY:** **2.1** If an item of Equipment malfunctions or fails in normal use within the applicable Warranty Period: **(a)** the Customer shall notify CHANNEL MASTER within thirty (30) days of the problem. **(b)** CHANNEL MASTER will, at its option, either resolve the problem over the telephone or provide the customer with a Return Authorization ("RMA") Number and the address to which the customer may ship the defective item; **(c)** If the problem can not be resolved over the telephone, the Customer shall attach a label showing the RMA number to each returned item, and include a description of the problem. The Customer shall, at his or her own cost, properly pack the item to be returned, mark the RMA# on the outside of the box, prepay the insurance and shipping charges, and ship the item to the specified CHANNEL MASTER location. **(d)** Unauthorized return of any equipment, whether in or out of warranty, will be subject to a handling charge, in addition to all repair and all transportation charges. **(e)** CHANNEL MASTER will, at its sole option, repair or replace the returned item. If replaced, the replacement item may be new or refurbished; if refurbished it will be equivalent in operation to new Equipment. If a returned item is replaced by CHANNEL MASTER, the Customer agrees that the returned item will become the property of CHANNEL MASTER. **(f)** CHANNEL MASTER will complete the exchange of CHANNEL MASTER manufactured equipment returned under this Warranty within a reasonable time, subject to lead-times from factory, and will make a good faith effort to minimize any and all delays where possible; and **(g)** CHANNEL MASTER will, at its cost, ship the repaired item or replacement to the Customer. If the Customer requests express shipping, the Customer will pay CHANNEL MASTER an expediting fee. **2.2** Equipment which is repaired or replaced by CHANNEL MASTER under this Warranty will be covered under all of the provisions of this Warranty for the remainder of the applicable Warranty period (for that particular equipment) from the date of repair or replacement, whichever is longer. **2.3** If equipment is repaired beyond effective warranty dates or if abnormal usage had occurred, Customer shall be charged applicable rates and the Customer will be advised

of the estimated charges prior to repair by CHANNEL MASTER 's authorized service center. **2.4** The price of out-of-warranty repairs payable by the Customer will be based on standard labor and parts prices in effect at the time of the repair. CHANNEL MASTER will use its best efforts to ensure that the cost of such repair, exchange, refurbishing, or substitution will not exceed the original price of Product. **2.5** If the problem reoccurs within the warranty period, CHANNEL MASTER will, at its option: **(1)** re-perform the service; **(2)** replace the product pursuant to the terms of this warranty, **(3)** permit Customer to return the product and issue a refund pursuant to this warranty, or **(4)** refund the amount the Customer paid for the services.

**PRODUCT MODIFICATION: 3.1** CHANNEL MASTER reserves the right to make changes or improvements to its products, during subsequent production, without incurring the obligation to install such changes or improvements on previously manufactured or sold products.

**FORCE MAJEURE: 4.1** CHANNEL MASTER will not be liable if its performance under this warranty becomes commercially impracticable due to any contingency beyond CHANNEL MASTER's reasonable control, including acts of God, fires, flood, wars, sabotage, civil unrest, accidents, labor disputes or shortages, government laws, rules and regulations, whether valid or invalid, inability to obtain material, equipment or transportation, incorrect, delayed or incomplete specifications, drawings or data supplied by Customer (collectively "Force Majeure")

**LIMITATIONS AND QUALIFICATIONS OF WARRANTY: 5.1** This Limited Warranty extends only to the original purchaser of the Equipment and is in lieu of all other express or implied warranties, including those of merchantability and fitness for a particular purpose. This Warranty does not apply to any damage, defect of failure caused by: **(a)** any part of the equipment having been modified, adapted, repaired, maintained, transported or relocated by any person; **(b)** Storage or environmental characteristics which do not conform to the applicable sections of the appropriate Equipment Manual or Instruction Sheet; **(c)** Failure to conform with the Equipment Operating Instructions in the applicable Equipment Manual or Instruction Sheet; **(d)** External causes, including external electrical stress or lightning, or use in conjunction with incompatible equipment, unless such use was with CHANNEL MASTER's prior written request; **(e)** Cosmetic damage; **(f)** Accidental damage, negligence, modification, mishandling, abuse or misuse; or **(g)** Force Majeure.

**LIMITATION ON DAMAGES: 6.1** THIS WARRANTY IS THE CUSTOMER'S EXCLUSIVE WARRANTY FOR THE EQUIPMENT, CHANNEL MASTER SPECIFICALLY DISCLAIMS ALL OTHER WARRANTIES OF ANY KIND, EXPRESS OR IMPLIED, INCLUDING ANY WARRANTIES OF FITNESS FOR A PARTICULAR PURPOSE AND OF MERCHANTABILITY. **6.2** CHANNEL MASTER WILL NOT BE LIABLE IN TORT, INCLUDING LIABILITY IN NEGLIGENCE OR STRICT LIABILITY, AND WILL HAVE NO LIABILITY AT ALL FOR INJURY TO PERSONS OR PROPERTY. CHANNEL MASTER'S LIABILITY FOR FAILURE TO FULFILL ITS OBLIGATIONS UNDER THIS WARRANTY OR ANY OTHER LIABILITY UNDER OR IN CONNECTION WITH THE EQUIPMENT WILL BE LIMITED TO THE AMOUNT OF THE PURCHASE PRICE OF THE EQUIPMENT AT THE TIME OF ORIGINAL PURCHASE. THE REMEDIES STATED IN THIS WARRANTY ARE THE CUSTOMER'S EXCLUSIVE REMEDIES AGAINST CHANNEL MASTER REGARDING THE EQUIPMENT. **6.3** EVEN IF CHANNEL MASTER HAS BEEN NOTIFIED OF THE POSSIBILITY OF THEM, CHANNEL MASTER WILL NOT BE LIABLE FOR ANY INDIRECT, INCIDENTAL, SPECIAL OR CONSEQUENTIAL DAMAGES, INCLUDING LOST PROFITS AND REVENUES, FAILURE TO REALIZE EXPECTED SAVINGS, ANY CLAIM AGAINST A CUSTOMER BY A THIRD PARTY, OR ANY OTHER COMMERCIAL OR ECONOMIC LOSSES OF ANY KIND. **6.4** THESE LIMITATIONS AND DISCLAIMERS ARE NOT MADE BY CHANNEL MASTER WHERE PROHIBITED BY LAW.

## Información General Sobre el Producto

El Channel Master TITAN 2™ CM-7777 es un preamplificador de alta ganancia preamplificador de bajo ruido utilizado para las áreas de señal débil. El CM-7777 tiene una señal débil que está presente en la antena y la amplifica a una fuerza visible. En áreas donde la señal bastante fuerte, utilice nuestro preamplificador de ganancia media (CM-7778). Ganancia mejorado TITAN 2 Preamplificador es perfecto si prevé la distribución de su señal con un divisor digital para múltiples salidas por toda la casa como divisores de reducir la potencia de la señal en cada salida. La caja incluye un nuevo conjunto de VHF / UHF de entrada y una única salida para una instalación más sencilla en interiores o al aire libre.

## Características del Producto

- Amplificación para ambas bandas VHF y UHF
- Alta Ganancia y Bajo Ruido
- Incluye trampa ajustable de FM
- Amplifica señales digitales y analógicas
- Perfecto para las moderadas (CM-7778) o débil (CM-7777) áreas con señal

## Contenido del Envase y Accesorios

Todos Titan 2™ amplificadores incluyen:

- Energía inserción
- Fuente de Alimentación
- 6 pies de cable coaxial de Jumper
- Hardware
- Hoja de Instrucciones

## Instalación

1. Interruptor de selección interna.  
Si está utilizando una sola antena para señales de TV, no hay necesidad de ajustar los interruptores internos en el amplificador.

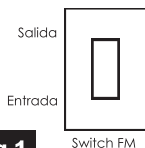
NOTA: Si esta utilizando la antena tanto para radio como para TV, entonces seleccione la posición "OUT" en el switch del filtro para FM. Vea la **Fig 1**.

2. Utilizando la grapa en forma de U, monte el amplificador para exteriores de color gris en el mástil que esta bajo la antena. Vea la **Fig 2**.
3. Usando un pequeño trozo de cable coaxial (no incluido), conecte la antena la entrada de "INPUT" en el amplificador. Vea la **Fig 2**.
4. Conecte la bajada de cable coaxial (no incluido) a la conexión etiquetada "**OUTPUT/POWER.**" Ajuste con amarres el cable al mástil para prevenir tensión sobre el conector.
5. Tienda el cable coaxial (no incluido) hacia adentro de la casa en una ubicación donde una toma de corriente AC este disponible. Conecte el cable coaxial para la conexión con la etiqueta "**TO AMP**" de la inserción de potencia. Vea la **Fig 2**.

**IMPORTANTE:** NO DEBE haber ningún splitters o divisor de señal ubicado en los cables coaxiales entre el amplificador exterior y la fuente de alimentación interior. Los Spltters deben ser localizados en el lado "**TO TV**" de la fuente (Vea la **Fig 3**).

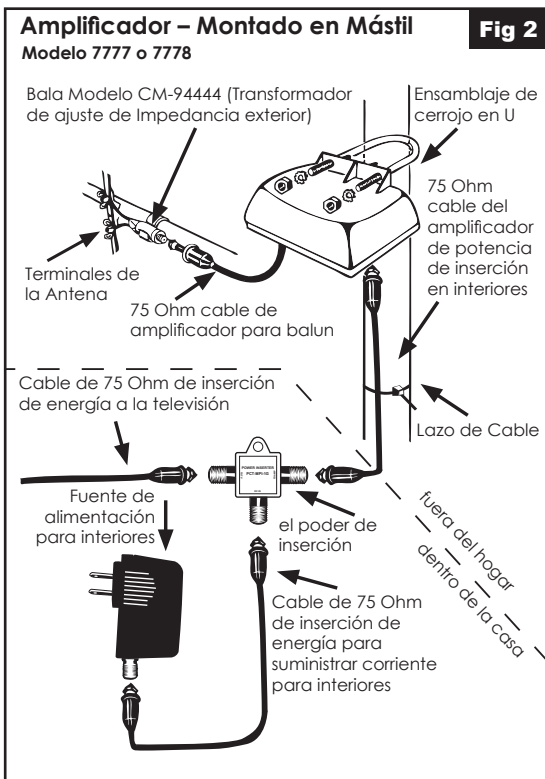
### Amplificador, Vista Inferior

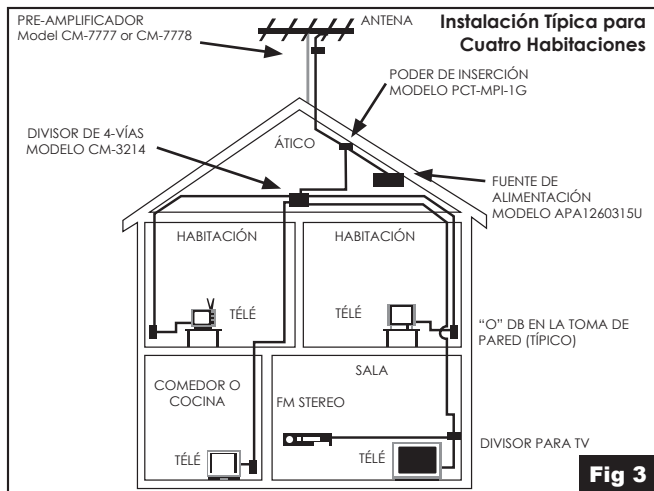
Para cambiar la configuración, remueva los cuatro tornillos de la cubierta.



**Fig 1**

- Conecte el cable coaxial (no incluido) que distribuye la señal a la TV a la "TO TV" puerto de la inserción de alimentación y conecte la fuente de alimentación a la "DC IN" de la inserción de alimentación con el cable coaxial (incluido) (Vea la **Fig 2**). Conecte la fuente a la toma de corriente AC.





## Características y datos técnicos de las Titan 2 Series

- Numero de Entradas....1
- Entrada/Impedancia...75 Ohms
- Conectores .....F
- Trampa FM Ajustable
- Ganancia.....VHF 30 dB/UHF 30 dB (CM7777)  
VHF 16 dB/UHF 16 dB (CM7778)

## Garantía y Póliza Para la Devolución del Producto

**PERÍODO DE GARANTÍA:** garantía de 90 días se aplica a todos los productos de Master

Channel (Algunos productos tienen periodos de garantía extendidos).

**COMERCIANTE Y CONSUMIDORES:** Los distribuidores y los consumidores pueden devolver cualquier In-Garantía Canal producto Master para el departamento de garantías para su reparación o reemplazo. Para en el servicio de garantía al consumidor o distribuidor debe llamar al Servicio Técnico y solicitar un número de RMA para devolver el producto. El producto devuelto debe tener el número de RMA visible en el cuadro y debe incluir la factura de compra indicando que la unidad se encuentra dentro del período de garantía. Si la unidad se encuentre defectuosa bajo nuestra política de garantía para Channel Master se compromete a reparar o sustituir el producto sin costo alguno. Los productos que no estén dentro del periodo de garantía no deben devolverse a Channel Master, a excepción de algún producto que haya sido solicitado por el Departamento de Asistencia Técnica para ser evaluado como parte del aseguramiento de la calidad.

**SERVICIO TÉCNICO:** [www.channelmaster.com/support](http://www.channelmaster.com/support)

**GARANTÍA CONDICIONES GENERALES: 1,1** Sin perjuicio de las disposiciones de esta Garantía, MASTER DE CANAL garantiza que el equipo y software que se describe en el artículo 1,2 que cumplen con las especificaciones en todos los aspectos materiales y que el equipo estará libre de defectos materiales en materiales y mano de obra durante el período de garantía. **1,2** Esta garantía se aplica a todas las compras originales de los clientes de CHANNEL MASTER ("Equipo"). Las garantías establecidas en el presente no son transferibles. **1,3** El período de vigencia de esta garantía se iniciará en la fecha de compra del equipo o de la fecha de instalación por un técnico autorizado CHANNEL MASTER y terminará, para el Equipo, noventa (90) días más tarde (para todos los componentes y las actualizaciones del sistema), a menos que se exprese lo contrario o el presente documento (en cada caso el "Período de Garantía").

**RETORNO DE LOS EQUIPOS CON GARANTÍA: 2,1** Si un elemento del mal funcionamiento del equipo o no en uso normal dentro del período de garantía aplicable: (a) el Cliente deberá notificar a CHANNEL MASTER dentro de los treinta (30) días del problema. (b) CHANNEL MASTER, a su elección, resolver el problema por teléfono u ofrecer a los clientes con una autorización de devolución ("RMA") El número y la dirección a la cual el cliente puede enviar el artículo defectuoso, (c) Si el problema no puede resolverse a través del teléfono, el cliente deberá adjuntar una etiqueta que muestre el número de RMA a cada artículo devuelto, e incluir una descripción del problema. El cliente deberá, a su propio costo, empaque del artículo que se devolverá, marque el número RMA en el exterior de la caja, pagar por adelantado el seguro y los gastos de envío, y enviar el artículo a la ubicación especificada CHANNEL MASTER. (d) la devolución no autorizada de cualquier equipo, ya sea dentro o fuera de garantía, será objeto de una acusación de manipulación, además de todas las reparaciones y todos los gastos de transporte. (e) CHANNEL MASTER, a su entera discreción, reparar o reemplazar el artículo devuelto. Si sustituye, el artículo de reemplazo pueden ser nuevos o reacondicionados, si reformado será equivalente en funcionamiento a los nuevos equipos. Si un artículo devuelto se sustituye por CHANNEL MASTER, el Cliente acepta que el artículo devuelto pasará a ser propiedad del canal Master. (f) CHANNEL MASTER completará el intercambio de CHANNEL MASTER fabrican equipos devueltos por esta garantía en un plazo razonable, con sujeción a los plazos de la fábrica, y hará un esfuerzo de buena fe para reducir al mínimo cualquier y todos los retrasos que sea posible, y (g) CHANNEL MASTER, a su costo, enviar el artículo reparado o sustituido al Cliente. Si el cliente solicita el envío expreso, el cliente pagará una cuota de CHANNEL MASTER acelerar. **2,2** El equipo que esté reparado o sustituido por CHANNEL MASTER bajo esta garantía serán cubiertos por todas las disposiciones de esta Garantía para el resto del período de garantía aplicable (para ese equipo en particular) a partir de la fecha de reparación o sustitución, si fuera mayor. **2,3** Si el equipo es reparado más allá de las fechas efectivas de garantía o si el uso anormal había ocurrido, el Cliente se cobrará las tarifas aplicables y el cliente será

informado de los cargos estimados antes de la reparación por el centro de CHANNEL MASTER 's de servicio autorizado. **2,4** El precio de las reparaciones fuera de garantía a cargo del cliente se basará en el trabajo normal y los precios de las piezas en vigor en el momento de la reparación. CHANNEL MASTER realizará sus mejores esfuerzos para garantizar que el costo de dicha reparación, cambio, renovación, o de sustitución no será mayor al precio original del producto. **2,5** Si el problema vuelve a aparecer en el período de garantía, CHANNEL MASTER, a su elección: (1) volver a realizar el servicio, (2) reemplazará el producto conforme a los términos de esta garantía, (3) permitir al cliente para devolver el producto y emitir una restitución de conformidad con esta orden, o (4) devolverá el importe que el cliente pagó por los servicios.

**MODIFICACIÓN DE PRODUCTOS:** **3,1** reservas CHANNEL MASTER el derecho de hacer cambios o mejoras a sus productos, durante la producción posterior, sin incurrir en la obligación de instalar tales modificaciones o mejoras en los productos previamente fabricados o vendidos.

**FUERZA MAYOR:** **4,1** CHANNEL MASTER no será responsable si su ejecución bajo esta garantía sea comercialmente factible por cualquier contingencia fuera del control razonable CHANNEL MASTER, incluidos los actos de Dios, incendios, inundaciones, guerras, sabotajes, disturbios, accidentes, conflictos laborales o la escasez, el gobierno leyes, normas y reglamentos, si las especificaciones incapacidad válido o inválido, para obtener materiales, equipos o transporte, es incorrecta, tardía o incompleta, dibujos o datos suministrados por el Cliente (colectivamente, "Fuerza Mayor").

**LIMITACIONES Y REQUISITOS DE LA GARANTÍA:** **5,1** La presente garantía limitada se extiende solamente al comprador original del equipo y está en lugar de cualquier otra garantía expresa o implícita, incluidas las de comerciabilidad o idoneidad para un propósito en particular. Esta garantía no se aplica a cualquier defecto de la falla causada por: (a) cualquier parte de su equipo de haber sido modificado, adaptado, reparación, mantenimiento, transporte o reubicadas por cualquier persona, (b) de almacenamiento o las características ambientales que no se ajusten a las secciones correspondientes de la correspondiente Manual sobre el equipo o la hoja de instrucciones, (c) El incumplimiento para cumplir con las Instrucciones de Operación del equipo en el "Manual de Equipo y Hojas de Instrucción; (d) Las causas externas, incluyendo el estrés eléctrico externo o eléctrica, o su uso en conjunción con equipos incompatibles, a menos que dicho uso era con la petición previa por escrito CHANNEL MASTER, (e) los daños superficiales; (f) los daños accidentales, negligencia, modificación, manejo incorrecto, abuso o mal uso, o (g) Fuerza Mayor.

**LIMITACIÓN DE DAÑOS:** **6,1** ESTA GARANTÍA ES GARANTÍA exclusivo del cliente en cuanto al material, MASTER DE CANAL EXPRESAMENTE RENUNCIA A TODA GARANTÍA OTROS DE NINGÚN TIPO, EXPRESA O IMPLÍCITA, INCLUYENDO CUALQUIER GARANTÍA DE IDONEIDAD PARA UN PROPÓSITO PARTICULAR Y DE COMERCIALIZACIÓN. **6,2** CHANNEL MASTER NO SE HARÁ RESPONSABLE EN AGRAVIO, incluida la responsabilidad por negligencia o responsabilidad estricta, y no tendrá responsabilidad alguna por daños a personas o bienes. RESPONSABILIDAD CHANNEL MASTER PARA incumplimiento de sus obligaciones bajo esta garantía o cualquier otra responsabilidad bajo o en conexión con el Equipo SERÁ LIMITADA A LA CANTIDAD DE EL PRECIO DE COMPRA DE LOS EQUIPOS EN EL MOMENTO DE COMPRA ORIGINAL. LOS REMEDIOS mencionadas en esta garantía son los remedios exclusivos del cliente contra CHANNEL MASTER SOBRE EL EQUIPO. **6,3** AUNQUE MASTER DE CANAL HA SIDO NOTIFICADOS DE LA POSIBILIDAD DE ELLOS, MASTER canal no será responsable por daños indirectos, incidentales, especiales o consecuentes, incluido el lucro cesante y los ingresos, no realización de ahorros previstos, cualquier reclamación contra un cliente por el tercero, o cualquier otra pérdida comercial o económica DE NINGUNA CLASE. **6,4** Estas limitaciones y responsabilidad no se realizado por el maestro canal donde prohibido por ley.



## Présentation du Produit

Le Channel Master CM TITAN 2-7777™ préamplificateur est un gain élevé, un préamplificateur à faible bruit utilisé pour les zones de faible signal. Le CM-7777 prend un faible signal qui est présent à l'antenne et l'amplifie à une force visible. Dans les régions où des signaux assez forts, utilisez notre préamplificateur à gain moyen (CM-7778). Le gain amélioré TITAN 2 Préamplificateur est parfait si vous prévoyez de distribuer votre signal avec un répartiteur numérique à plusieurs sorties tout au long de votre maison comme séparateurs de réduire la puissance du signal disponible à chaque sortie. Le nouveau boîtier comprend un combiné VHF / UHF entrée et une sortie unique pour une simple installation à l'intérieur ou à l'extérieur.

## Caractéristiques du Produit

- Amplification pour les bandes VHF et UHF
- Gain élevé et faible bruit
- Comprend un filtre FM commutable
- Amplifie les signaux numériques et analogiques
- Parfait pour modérée (CM-7778) ou faible zones où le signal (CM-7777)

## Contenu et Accessoires de L'emballage

Tous les amplificateurs Titan2™ incluent::

- Puissance Inserter
- Boîte d'alimentation
- 6 pi Jumper câble coaxial
- Pièces de fixation
- Mode d'emploi

## INSTALLATION

1. Sélection de commutateur interne. Si vous utilisez une antenne unique pour les signaux de télévision seulement, il n'est pas nécessaire d'ajuster les commutateurs internes dans l'amplificateur.

REMARQUE: Si vous utilisez l'antenne pour les signaux de radio FM et de télévision, repérez l'interrupteur FM et placez-le sur la position «OUT» (voir **fig. 1**).

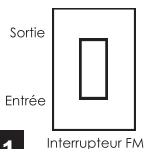
2. À l'aide du BOULON en U, montez l'amplificateur extérieur gris sur le mât sous l'antenne (**fig. 2**).
3. À l'aide d'un câble coaxial court (non inclus), reliez l'antenne au raccord «**INPUT**» (Entrée combinée) sur l'amplificateur. (**fig. 2**)
4. Reliez le câble coaxial (non inclus) de descente au raccord «**OUTPUT/POWER**» (Sortie/Courant). Fixez le câble coaxial sur le mât à l'aide d'une attache métallique pour éviter les contraintes sur le raccord.
5. Exécutez le câble coaxial bas plomb (non inclus) dans la maison à un endroit où une prise de courant alternatif est disponible. Connectez ce câble coaxial pour la connexion étiquetée «**TO AMP**» de l'insertion de puissance. (**fig. 2**).

**IMPORTANT:** Il ne faut PAS placer de répartiteur de signal sur ce câble coaxial entre l'amplificateur extérieur et la boîte d'alimentation. Les répartiteurs doit être situé sur la «**TO TV**» côté de l'inserteur pouvoir. (**fig. 3**)

6. Branchez le câble coaxia (non inclus) l qui distribue

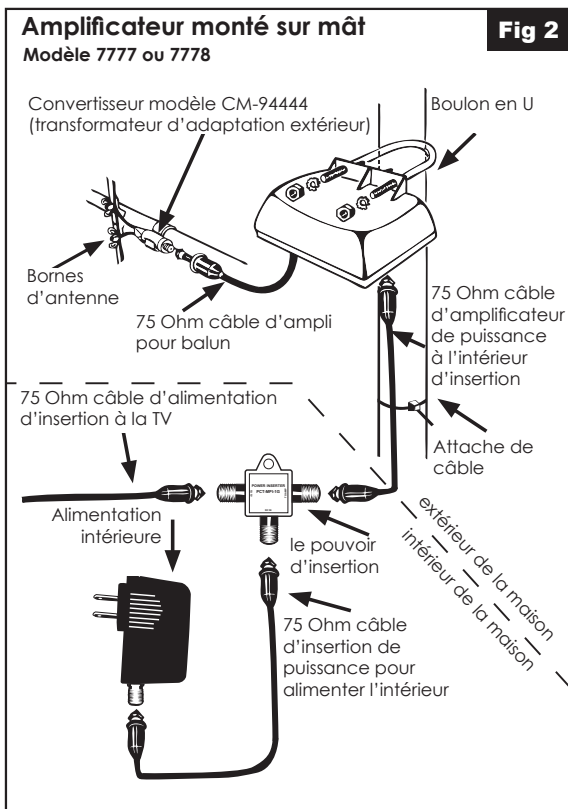
### Amplificateur - Vue de dessous

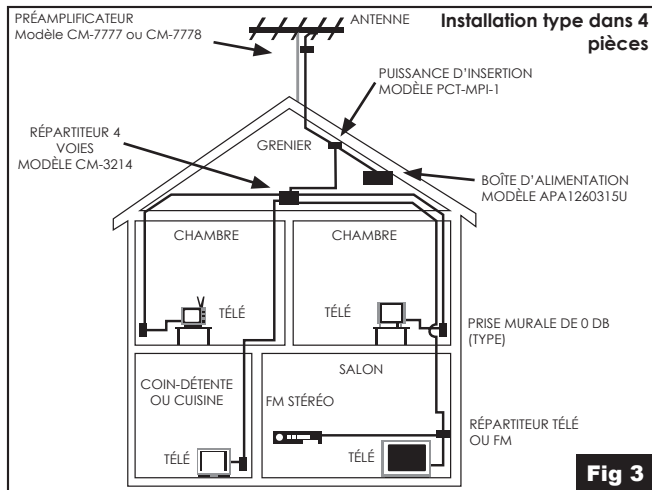
Pour modifier le réglage,  
déposez les quatre vis  
du couvercle.



**Fig 1**

le signal de la TV à la «TO TV» (le téléviseur) port de l'insertion d'alimentation et branchez l'alimentation à la prise "DC IN" port de l'insertion d'alimentation avec le câble coaxial (inclus) (fig. 2). Branchez la boîte à la prise murale.





## Particularités et données techniques des Titan 2 series

- Nombre d'entrées.....1
- Entrée/Câble de descente .....75 ohms
- Connecteurs .....en F
- Filtre FM commutable
- Gain .....VHF 30 dB/UHF 30 dB (CM7777)  
VHF 16 dB/UHF 16 dB (CM7778)

# Politique de Reprise de Marchandise et Garantie

**PÉRIODE DE GARANTIE** : La garantie de 90 jours s'applique à tous les produits Channel Master. (Certains produits ont des périodes de garantie prolongées).

**DÉTAILLANTS ET CONSOMMATEURS** : Les détaillants et consommateurs peuvent envoyer tout produit Channel Master sous garantie au Service de garantie en vue de sa réparation ou de son remplacement. Pour le service sous garantie, le consommateur ou le détaillant doit appeler le service technique et demander un numéro d'autorisation de reprise (désigné «RMA») pour pouvoir envoyer le produit. Le numéro RMA doit apparaître de façon bien lisible sur l'emballage du produit envoyé et l'emballage doit contenir le bon de vente montrant que le produit est envoyé au cours de la période de garantie. S'il est découvert que le produit est défectueux conformément à notre politique de garantie, Channel Master réparera ou remplacera gratuitement le produit. Les produits dont la période de garantie est dépassée, ne doivent pas être retournés à Channel Master, à l'exception des produits qui auront été demandés par le Service d'assistance technique afin d'être évalués dans le cadre de l'assurance de la qualité.

**Service technique** : [www.channelmaster.com/support](http://www.channelmaster.com/support)

**CONDITIONS GÉNÉRALES** : **1.1** Compte tenu des conditions de la présente garantie, CHANNEL MASTER garantit que l'équipement et le logiciel décrits à l'article 1.2 sont conformes à nos spécifications dans tous leurs aspects matériels et qu'ils resteront exempts de tout défaut de matériaux et de fabrication pendant la période de garantie limitée. **1.2** La présente garantie s'applique à tous les produits achetés par les clients de CHANNEL MASTER (l'«équipement»). Les garanties ne peuvent pas être transférées. **1.3** La période de validité de la présente garantie débute le jour de l'achat de l'équipement ou à la date de l'installation de l'équipement par un technicien approuvé par CHANNEL MASTER, et se termine, pour l'équipement, quatre-vingt-dix jours plus tard (pour tous les composants et les mises à jour du système), à moins d'indication contraire ou fournie dans la présente garantie (dans chaque cas, la «période de garantie»).

**REPRISE DE L'ÉQUIPEMENT SOUS GARANTIE** : **2.1** Lorsqu'un composant de l'équipement fonctionne mal ou ne fonctionne pas en cas d'utilisation normale pendant la période de garantie applicable, (a) le client doit notifier CHANNEL MASTER dans les trente (30) jours de la découverte du problème. (b) CHANNEL MASTER, à sa seule discrétion, soit résoudra le problème par téléphone, soit fournira un numéro RMA et l'adresse à laquelle la pièce ou l'équipement défectueux doit être envoyé. (c) Si le problème ne peut pas être résolu par téléphone, le client doit fixer une étiquette portant le numéro RMA à l'extérieur du paquet de chaque pièce envoyée et inclure une description du problème. Le client doit, à ses propres frais, emballer correctement l'équipement à envoyer, indiquer le numéro RMA à l'extérieur du paquet, payer les frais d'expédition et d'assurance, et expédier le paquet à l'adresse spécifiée par CHANNEL MASTER. (d) Tout envoi non autorisé d'équipement sous garantie ou non fera l'objet de frais de manutention, en plus de tous les frais de réparation et de transport. (e) CHANNEL MASTER réparera ou remplacera, à sa seule discrétion, la pièce envoyée. En cas de remplacement, la pièce de remplacement sera ou neuve ou rénovée; si elle est rénovée, son fonctionnement sera équivalent à celui d'une pièce neuve. En cas de remplacement d'une pièce par CHANNEL MASTER, le client accepte que la pièce qu'il a envoyée devient la propriété de CHANNEL MASTER. (f) CHANNEL MASTER effectuera l'échange de la pièce fabriquée par CHANNEL MASTER et envoyée en vertu de la présente garantie dans des délais raisonnables, en fonction des délais de

production de l'usine, et s'efforcera en toute bonne foi de minimiser au possible ces délais; et (g) CHANNEL MASTER expédiera à ses frais au client la pièce réparée ou remplacée. Si le client demande une expédition express, le client paiera à CHANNEL MASTER les frais d'une telle expédition. **2.2** L'équipement réparé ou remplacé par CHANNEL MASTER en vertu de la présente garantie sera couvert conformément à toutes les conditions de la présente garantie pour le reste de la période de garantie applicable (pour l'équipement en question), à partir de la date de réparation ou de remplacement, selon la période la plus longue. **2.3** Si l'équipement est réparé en dehors de la période de garantie ou en cas de mauvaise utilisation de l'équipement, le client sera facturé selon les tarifs applicables et il sera prévenu des frais éventuels estimés avant la réparation par le centre de réparation agréé par CHANNEL MASTER. **2.4** Le prix de la réparation hors garantie payable par le client sera calculé sur la base des tarifs habituels des pièces et de la main-d'œuvre en vigueur à la date de la réparation. CHANNEL MASTER fera tous ses efforts pour s'assurer que le coût de ladite réparation, de l'échange, de la rénovation ou de la substitution ne dépasse pas le prix de l'équipement d'origine. **2.5** Si le problème se reproduit pendant la période de garantie, CHANNEL MASTER, à sa seule discrétion : (1) effectuera une deuxième réparation, (2) remplacera l'équipement conformément aux conditions de la présente garantie, (3) permettra au client de renvoyer l'équipement et le remboursera conformément aux conditions de la présente garantie, ou (4) remboursera le montant payé par le client pour le service.

**MODIFICATION DE L'ÉQUIPEMENT : 3.1** CHANNEL MASTER se réserve le droit d'apporter une modification ou une amélioration à l'équipement, lors de la production suivante, sans encourir l'obligation d'effectuer ladite modification ou amélioration sur l'équipement déjà facturé ou vendu.

**CAS DE FORCE MAJEURE : 4.1** CHANNEL MASTER ne sera pas responsable si son exécution en vertu de la présente garantie devient impraticable sur le plan commercial, en raison d'événements imprévus indépendants de la volonté de CHANNEL MASTER, y compris les cas de force majeure, incendies, inondations, guerres, actes de sabotage, troubles civils, accidents, conflits de travail, pénuries de main-d'œuvre, lois et règlements des autorités, valides ou non, ou en raison de l'impossibilité de se procurer des matériaux, de l'équipement ou du transport, ou de spécifications, de schémas ou de données incorrectes, retardées ou incomplètes de la part du client (collectivement la «force majeure»).

**LIMITATIONS ET QUALIFICATIONS DE LA GARANTIE : 5.1** La présente garantie limitée ne couvre que le premier acheteur de l'équipement neuf et tient lieu de toute autre garantie, explicite ou implicite, y compris celles de qualité marchande et d'adaptation à un usage particulier. La présente garantie ne couvre aucun dégât, défaut ou panne causé par : (a) toute partie de l'équipement qui a pu être modifiée, adaptée, réparée, entretenue, transportée ou déplacée par une personne quelconque; (b) un remisage ou des caractéristiques environnementales non conformes aux articles applicables du manuel ou du mode d'emploi de l'équipement; (c) le non-respect des instructions de fonctionnement de l'équipement indiquées dans le manuel ou le mode d'emploi de l'équipement; (d) des causes extérieures, y compris des surtensions électriques extérieures ou la foudre, ou l'utilisation avec de l'équipement incompatible, à moins que ladite utilisation ait été demandée par écrit au préalable par CHANNEL MASTER; (e) un dégât superficiel; (f) un dégât accidentel, une négligence, une modification, un défaut de manutention, un abus ou un défaut d'utilisation; (g) un cas de force majeure.

**LIMITATIONS DES DOMMAGES : 6.1** LA PRÉSENTE GARANTIE EST LA SEULE GARANTIE EXCLUSIVE POUR LE CLIENT QUANT À L'ÉQUIPEMENT. DE FAÇON SPÉCIFIQUE, CHANNEL MASTER DÉCLINE TOUTE RESPONSABILITÉ QUANT À TOUTES AUTRES GARANTIES DE TOUTES SORTES, EXPLICITES OU IMPLICITES,

Y COMPRIS CELLES DE QUALITÉ MARCHANDE ET D'ADAPTATION À UN USAGE PARTICULIER. **6.2** CHANNEL MASTER NE SERA PAS CIVILEMENT RESPONSABLE, TANT EN CAS DE NÉGLIGENCE OU DE RESPONSABILITÉ ABSOLUE, ET NE SERA AUCUNEMENT RESPONSABLE EN CAS DE BLESSURES CORPORELLES OU DE DÉGÂTS MATÉRIELS. LA RESPONSABILITÉ DE CHANNEL MASTER EN CAS DE DÉFAUT DE S'ACQUITTER DE SES OBLIGATIONS EN VERTU DE LA PRÉSENTE GARANTIE OU DE TOUTE AUTRE RESPONSABILITÉ CONCERNANT OU EN RAPPORT AVEC L'ÉQUIPEMENT SE LIMITERA AU MONTANT DU PRIX D'ACHAT DE L'ÉQUIPEMENT NEUF À LA DATE DE L'ACHAT. LES RECOURS INDIQUÉS DANS LA PRÉSENTE GARANTIE SONT LES SEULS RECOURS DU CLIENT CONTRE CHANNEL MASTER CONCERNANT L'ÉQUIPEMENT. **6.3** MÊME AU CAS OÙ LA POSSIBILITÉ DE TELS RECOURS A ÉTÉ NOTIFIÉE À CHANNEL MASTER, CHANNEL MASTER NE SERA RESPONSABLE D'AUCUNS DOMMAGES DIRECTS OU INDIRECTS OU SPÉCIAUX, Y COMPRIS LA PERTE DE PROFITS ET DE REVENUS, L'IMPOSSIBILITÉ DE RÉALISER DES ÉCONOMIES ESPÉRÉES, TOUTE RÉCLAMATION D'UN TIERS CONTRE UN CLIENT OU TOUTES AUTRES PERTES COMMERCIALES OU ÉCONOMIQUES DE TOUTES SORTES. **6.4** LES PRÉSENTES LIMITATIONS ET STIPULATIONS D'EXONÉRATION DE CHANNEL MASTER NE SONT PAS VALIDES LÀ OÙ ELLES SONT INTERDITES PAR LA LOI.

***Channel Master***<sup>®</sup>

**[ChannelMaster.com/support](http://ChannelMaster.com/support)**

© 2013 Channel Master. Channel Master is a registered trademark. Specifications subject to change. All rights reserved. © 2013 Channel Master. Channel Master, el marcas registrada. Especificaciones sujetas a cambio. Todos los derechos reservados. © Channel Master, 2013. Channel Master est une marque de commerce de Channel Master. Les caractéristiques peuvent être modifiées sans préavis. Tous droits réservés.  
Pub CM7777/7778 UG.201303